



STROPNÍ SEKČNÍ VRATA EURO

- » **Nejvyšší bezpečnost:** vodící kolečka, pojezdové kolejničky a pružiny jsou zakryté, chrání tak Vás a Vaše blízké
- » **Šest elegantních modelů:** Line, Trend, Twin, Flair, Style a Classic
Možné také individuální řešení, např. model Euro Vario a designová obložení.
- » **Hladký povrch:** nepodléhá módě, lze snadno čistit
- » **Široké spektrum standardních barev** bez příplatku
- » **Vynikající konečná povrchová úprava:** nikdy znovu nenatíráte!
- » **Výjimečná záruka pouze u výrobků Normstahl:** 10 let záruka na všechny mechanické díly vrat
- » **Jediná garážová vrata s certifikovanou ochranou proti vloupání WK2** jako standard podle DIN V ENV 1627 (EURO v uzavřeném provedení)
- » **Optimální chod vrat a perfektní vzhled** díky rovnoměrnému rozdělení sekcí
- » **Na mm přesné zhotovení na míru na šířku i na výšku:** ideální pro renovaci i novostavbu!
- » **Dlouhodobý a tichý chod vrat** díky novým velkým tandemovým kolečkům
- » **Shoda s evropskou normou CEN a přezkoušení v TÜV** (Ústav technické kontroly)
- » **Maximální pohodlí díky** možnosti automatického provedení
- » **Pohony vrat Normstahl**
 - » Nejvyšší bezpečnost
 - » Tiché a citlivé rozpoznání překážek
 - » Bezúdržbové díky ozubeným řemenům
 - » Šetří energii
 - » Široká nabídka příslušenství (např. včetně 4kanálového dálkového ovládání)
 - » **Dlouhodobá záruka:** 5 let (pohon Ultra Excellent) nebo 3 roky (pohon Ultra) na mechanické díly, 2 roky na elektronické díly



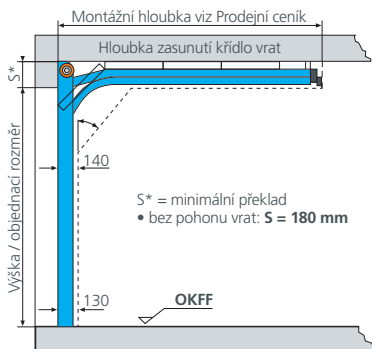
Normstahl
GARÁŽOVÁ VRATA
www.normstahl.cz

STROPNÍ SEKČNÍ VRATA EURO

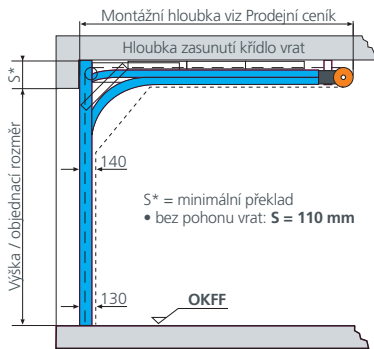
Montážní rozměry

Potřeba místa na výšku – ruční ovládání

Normální překlad

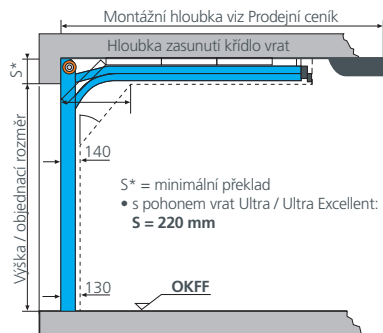


Nízký překlad

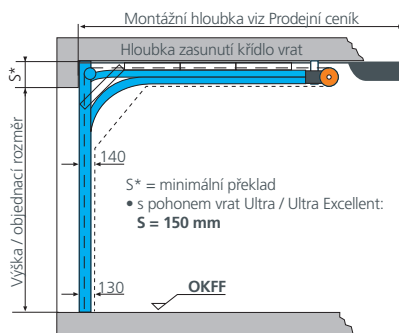


Potřeba místa na výšku – automatické ovládání

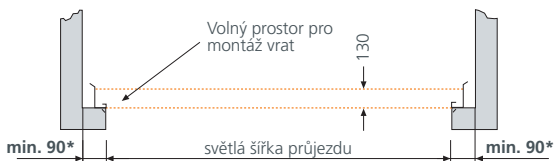
Normální překlad



Nízký překlad

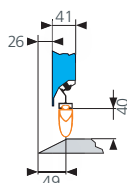


Potřeba místa na šířku – ruční a automatické otvírání



* ideálně 130 mm při upevnění se zední kotvou

Řez dolním těsněním



Montážní rozměry pro šikmý sklon střechy

S^* = = minimální nadpraží je 270 mm s/bez pohonu vrat

Rozměry u hliníkové rámové konstrukce: viz Prodejní ceník

OKFF = horní hrana hotové podlahy. Všechny rozměry v mm.